



**ACADÉMIE  
DE CRÉTEIL**

*Liberté  
Égalité  
Fraternité*



# École académique de la formation continue

CSA - EAFC

- Bilan de la formation 2023-2024
- Perspectives 2024-2025

# 1) Premiers éléments de bilan académique de la formation 2023-2024


Volume horaire global du **PRAF** programme académique de formation (heures)

<b>PRAF</b>	<b>2021-2022</b>	<b>2022-2023</b>	<b>2023-2024*</b>
	46499	55906	58937
<b>PRAF 2nd degré</b>	<b>2021-2022</b>	<b>2022-2023</b>	<b>2023-2024*</b>
	34518	39994	39360

\*Source BI4 : EAFC-RECUP-23-24-réalisé données juin 2024

# 1) Premiers éléments de bilan académique de la formation 2023-2024

## Répartition hommes-femmes sur le PRAF



	2022-2023	2023-2024*
Femmes	67%	63%
Hommes	33%	37%

\*Source BI4 : EAFC-RECUP-23-24-réalisé données juin 2024

## 1) Premiers éléments de bilan académique de la formation 2023-2024



	2021-2022	2022-2023	2023-2024
Journées stagiaires réalisées 2nd degré	50474	64874	64395*

\*Source BI4 : EAFC-RECUP-23-24-réalisé données juin 2024

# 1) Premiers éléments de bilan académique de la formation 2023-2024



Candidats retenus PRAF 2nd degré*	Nombre de stagiaires convoqués non excusés	Nombre de stagiaires présents	Nombre de stagiaires assidus
76238	71367	48311 (67,69%)	41306 (57,88%)

\*Source BI4 : EAFC-RECUP-23-24-réalisé données juin 2024

# 1) Premiers éléments de bilan académique de la formation 2023-2024



En %	Présentiel	À distance	Hybride
2021-2022	71	7	21
2022-2023	79	4	17
2023-2024*	64	3	33

\*Source BI4 : EAFC-RECUP-23-24-réalisé données juin 2024

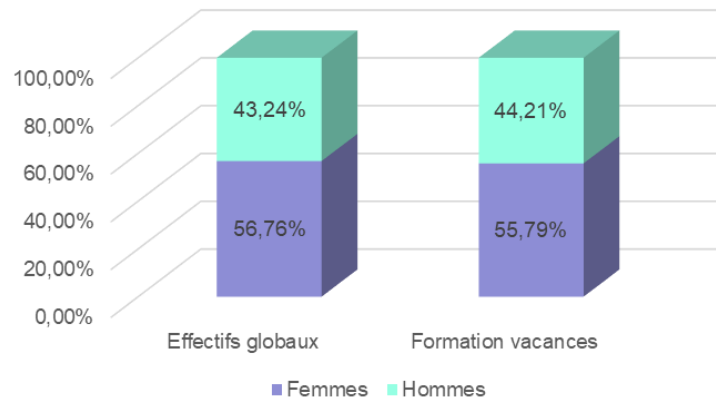
# 1) Premiers éléments de bilan académique de la formation 2023-2024



## Mise en œuvre de la formation sur les congés scolaires

Genre	Effectifs globaux		Formation congés scolaires	
Femmes	17377	56,76%	342	55,79%
Hommes	13239	43,24%	271	44,21%
<b>Ensemble</b>	<b>30616</b>	<b>100%</b>	<b>613</b>	<b>100%</b>

Formation sur congés scolaires par genre



# 1) Premiers éléments de bilan académique de la formation 2023-2024

## Les FIL – les Formations d'Initiative Locale



- Une équipe dédiée à la mise en œuvre des FIL à l'interne
- <https://www.ac-creteil.fr/construire-des-collectifs-de-travail-122101>
- 349 demandes à toutes les échelles  
- établissement, inter-établissements, REP, service académique -

77 : 115 demandes

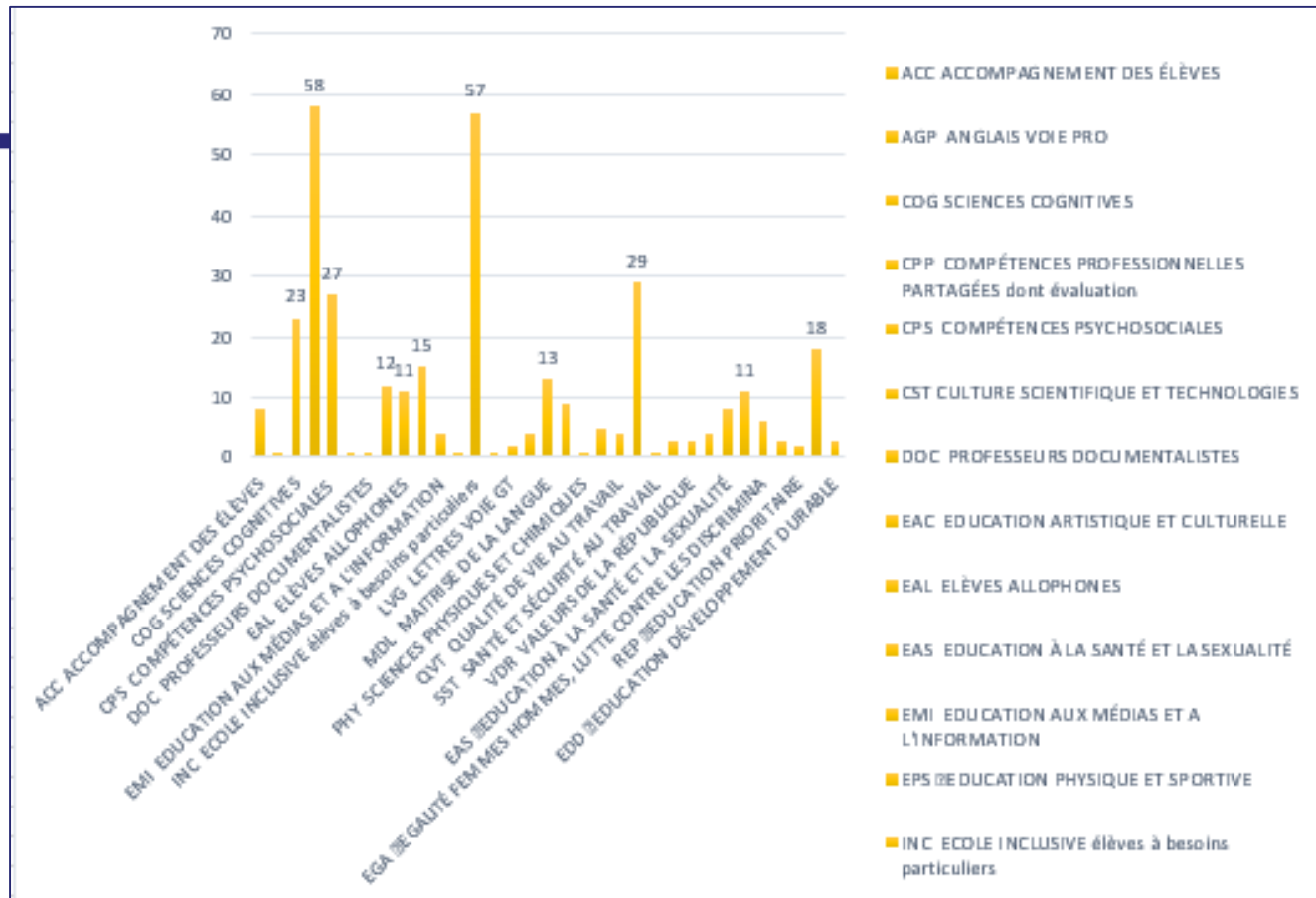
93 : 151 demandes

94 : 115 demandes





## 349 demandes de FIL - Formation d'Initiative Locale



# 1) Premiers éléments de bilan académique de la formation 2023-2024

349 demandes de FIL – Des formats de formation différents selon les besoins

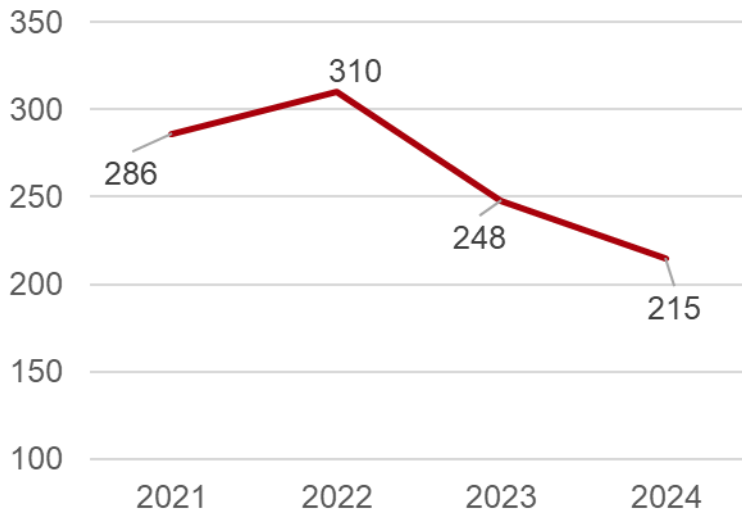
Formats de FIL	Nombre de etab
12h ouverture dispositif inclusion	7
14h Secourisme	1
18h Accompagnement négocié	32
3h coup de pouce	104
6h Mise en action	150
8h PSC1	2
Plan pHARe, DANE, projet RS2024..	53
<b>Total général</b>	<b>349</b>

Objectifs de l'action de formation	Format
Informier/sensibiliser sur une thématique/impulser une dynamique collective	<b>Coup de pouce 3h</b>
Consolider les savoirs et savoir-faire/ Permettre une mise en réflexion et en action du collectif	<b>6h</b>
Soutenir une démarche d'amélioration collective d'un geste professionnel ou le développement d'un projet plus ambitieux	<b>Accompagnement négocié de Territoire 18h</b>

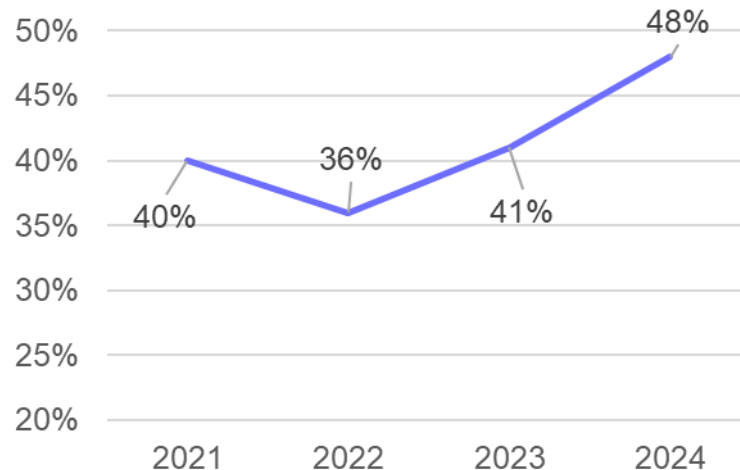
# 1) Premiers éléments de bilan académique de la formation 2023-2024 données chiffrées – CFP congé de formation professionnelle



## Nombre de demandes en baisse



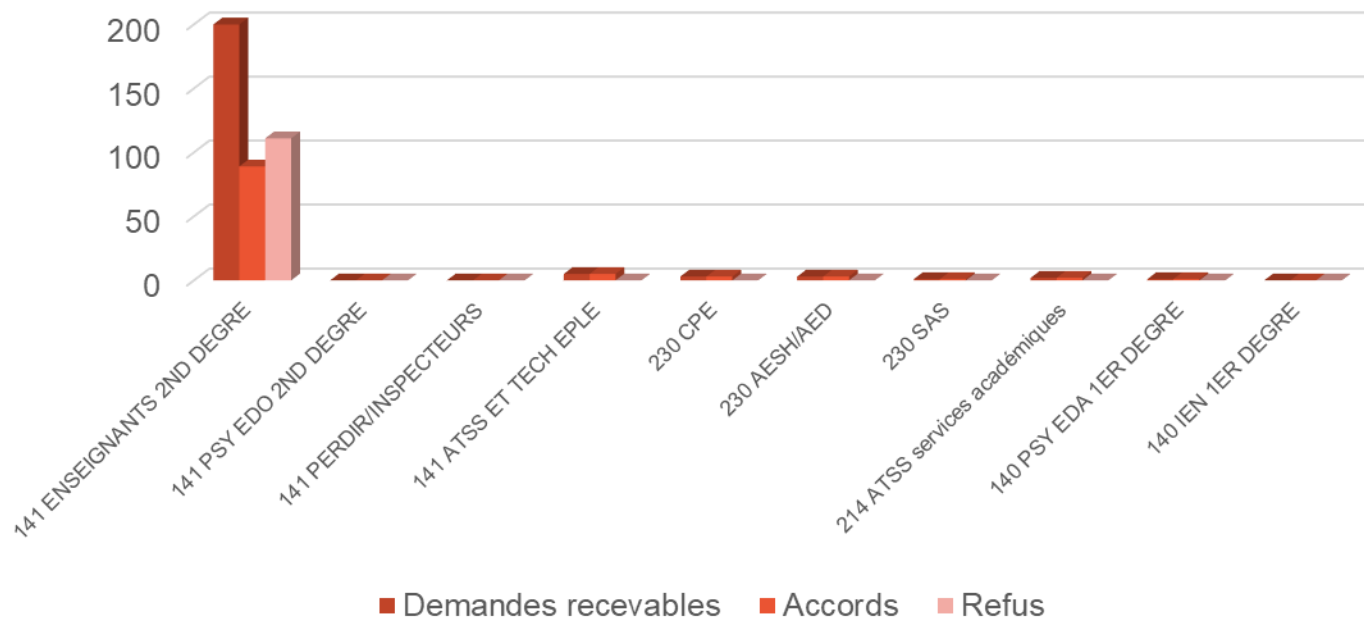
## Taux de satisfaction en hausse



# 1) Premiers éléments de bilan académique de la formation 2023-2024 données chiffrées – CFP congé de formation professionnelle



## Répartition des demandes par catégories (y compris les contractuels)

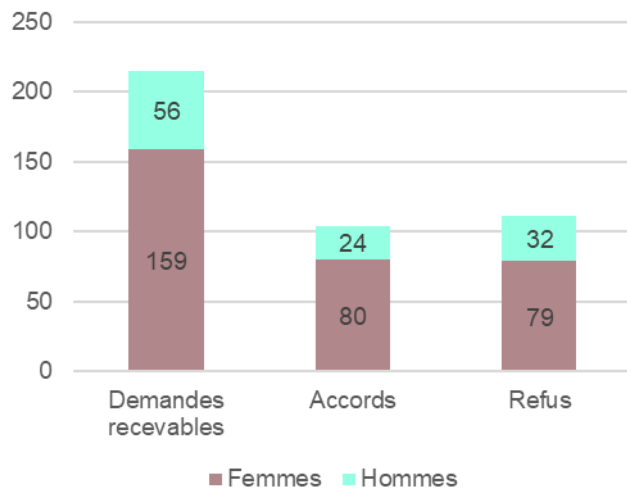


# 1) Premiers éléments de bilan académique de la formation 2023-2024 données chiffrées – CFP congé de formation professionnelle

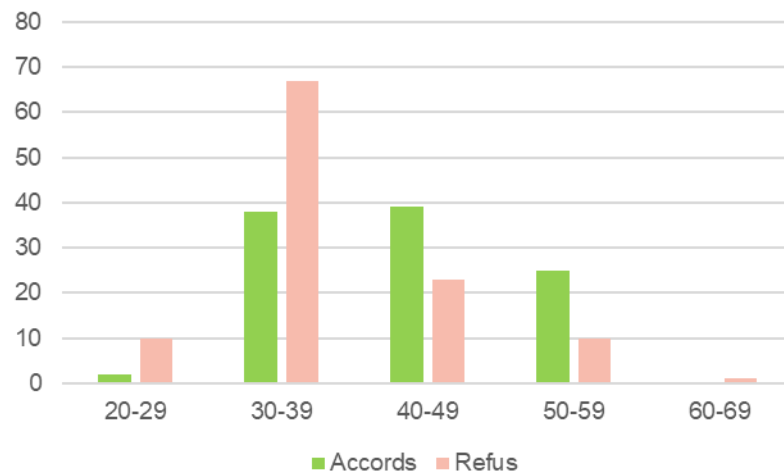


## Résultats par genre et par tranche d'âge

Décision par genre



Décision par tranche d'âge

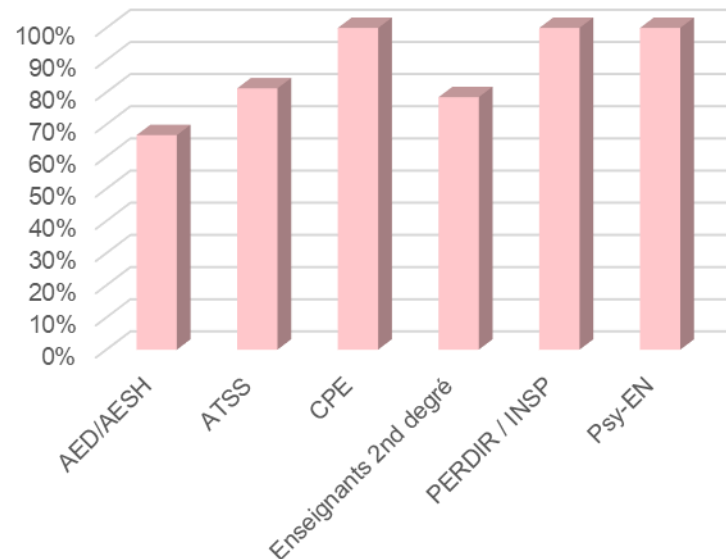


# 1) Premiers éléments de bilan académique de la formation 2023-2024 données chiffrées – CPF compte personnel de formation

Données provisoires arrêtées au 19/06/2024

	Demandes	Accords	Refus	Taux satisfaction
AED/AESH	3	2	1	67%
ATSS	16	13	3	81%
CPE	5	5	0	100%
Enseignants 2nd degré	93	73	20	78%
PERDIR / INSP	1	1	0	100%
Psy-EN	6	6	0	100%
<b>Total</b>	<b>124</b>	<b>100</b>	<b>24</b>	<b>81%</b>

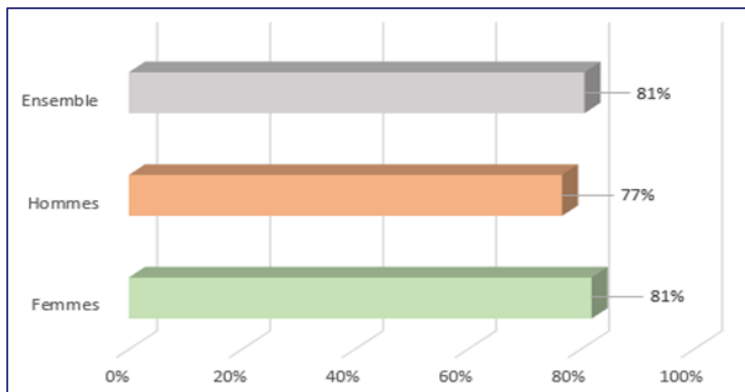
Taux de satisfaction par catégorie



# 1) Premiers éléments de bilan académique de la formation 2023-2024 données chiffrées – CPF compte personnel de formation



## Taux de satisfaction par genre



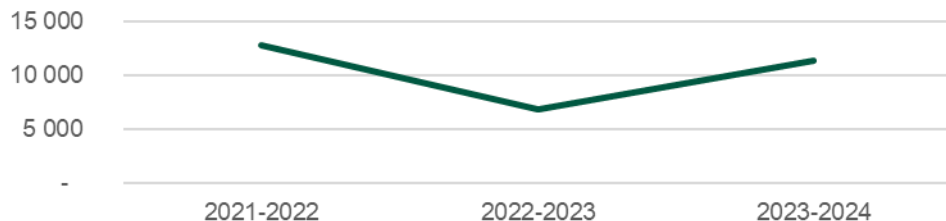
## Financement par genre

En heures			En euros		
Femmes	Hommes	Ensemble	Femmes	Hommes	Ensemble
<b>9 015</b>	<b>2 343</b>	<b>11 358</b>	<b>98 413 €</b>	<b>26 625 €</b>	<b>125 038 €</b>

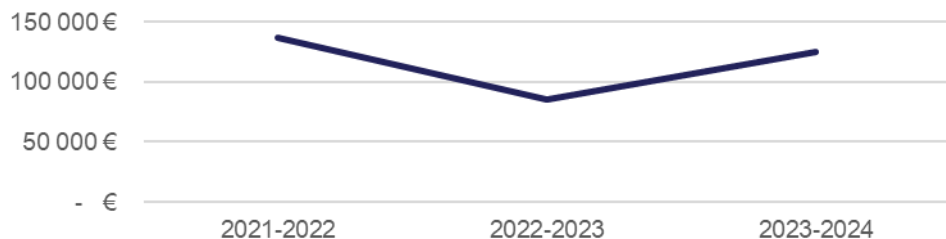
# 1) Premiers éléments de bilan académique de la formation 2023-2024 données chiffrées – CPF compte personnel de formation

## Évolution sur 3 ans

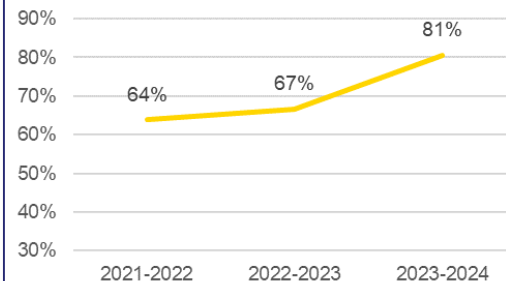
### Heures accordées



### Montant financé



### Taux satisfaction





## 2) Perspectives 2024-2025



### Le programme académique de formation 2024-2025

- Une publication anticipée du programme académique de formation 2024-2025 en mai 2024
- Une possibilité de choisir en 2024-2025 une formation avec un calendrier connu par avance avec la mise en place de parcours journalier.
- Une présentation nouvelle et plus lisible des pages EAFC sur le site académique

Une école pour accompagner votre développement professionnel

### Programme académique de formation 2024-2025

Préparations aux concours, aux formations  
certificatives et diplômantes

Candidatures et inscriptions

du

16  
Mai

au

31  
Mai



### Offre de formation

Publication  
à partir  
du

23  
Mai

Inscriptions  
à partir  
de

Septembre  
2024



### Rendez-vous

sur les pages EAFC du site  
académique :

[www.ac-creteil.fr/edito/eafc](http://www.ac-creteil.fr/edito/eafc)



\*cliquez sur l'image pour vous rendre sur nos pages

## 2) Perspectives 2024-2025

### Le vivier des formateurs

- Résultat du CAFFA session 2024

	ADMISSIBILITE	ADMISSION
Nombre de candidats convoqués	14	14
Nombre de candidats reçus	9	10

- Attribution de décharge d'enseignement pour formation
  - 21 formateurs et formatrices déchargés n'ont pas souhaité renouveler leur décharge en 2024-2025 pour des raisons multiples.
  - 33 formateurs et formatrices non déchargés en 2023-2024 ont souhaité une décharge en 2024-2025.

## 2) Perspectives 2024-2025



- Renforcement du continuum de formation et poursuite du déploiement des parcours pour les entrants dans les métiers
- Proposition d'une offre de formation aux contours variés en matière de modalités et de temporalités pour répondre à tous les besoins professionnels et toutes les contraintes personnelles.
- Proposition d'offres de formation pendant les congés scolaires sur la base du volontariat